



**АЛЬМАНАХ  
УЗБЕКИСТАНА**

---

**2008**

Ташкент  
2008

## **Узбекистан факты и цифры 2007**

Все права защищены. Изложенные в настоящем сборнике взгляды и выводы выражают только точки зрения авторов, и необязательно отражают точку зрения Правительства Республики Узбекистан или ЦЭИ. С данным материалом, представленным в электронном формате можно ознакомиться на сайте: <http://www.statistics.uz>

По всем вопросам обращайтесь в ЦЭИ по адресу:  
Республика Узбекистан 100070  
Ташкент, ул. У. Насыра, 1/5  
тел: (+998 71) 150 02 02  
факс: (+998 71) 281-45-48  
Эл.почта: [info@cer.uz](mailto:info@cer.uz)

© ЦЭИ, 2008

## ПРЕДИСЛОВИЕ

Вести наблюдение за состоянием социально-экономического развития страны всегда было интересно и необходимо, но во времена быстрых преобразований и перемен ценность фактов и цифр, характеризующих динамику развития, возрастает в несколько раз. В условиях, когда благодаря обретенному государственному суверенитету и независимости, Узбекистан осуществляет политические, социальные, экономические преобразования на основе собственной модели, учитывающий специфические условия, особенности республики и позитивный мировой опыт, выпуск иллюстративного сборника позволяет, во-первых, определить движется ли страна к намеченным целям, как близко она к ним подошла. Во-вторых, определить в каком направлении идут реформы, насколько улучшаются условия жизни людей и насколько это быстро происходит.

При глубоких структурных преобразованиях цифры, факты, статистическая иллюстрация имеет такое же значение, как определение направления и скорости ветра при составлении прогноза погоды. В этом смысле данное издание, составленное в виде обзора, дает систематизированную динамику развития Узбекистана в основных сферах и отраслях.

Главная цель выпуска способствовать повышению информированности читателей, в частности государственных служащих, представителей частного бизнеса, национальных и внешних инвесторов о социально-экономическом развитии Узбекистана.

В публикации содержится информация по государственному устройству, информация о политической, законодательной, судебной-правовой системе. Здесь нашли отражение информация о географическом положении и природных условиях, внешнеполитических и внешнеэкономических связях, общественной жизни. Подробно представлена информация о развитии человеческого потенциала Узбекистана: о численности населения, его занятости, доходах, уровне образования, обеспеченности жильем, благоустройстве жилищного фонда. Значительное место в альманахе отведено показателям, характеризующим положение в регионах и отраслях экономики: промышленности, сельском хозяйстве, капитальном строительстве, транспорте, сфере услуг. Широко представлена бюджетная статистика, рынок банковских и страховых услуг.

При подготовке использовались данные государственной статистики, а также сведения, почерпнутые из республиканской периодической печати, международных публикаций и информационно-справочных изданий.

Вся информация представлена в виде красочных диаграмм, графиков и таблиц. Для более полной и объективной оценки, ряд цифр даны в динамике за годы независимости. После первого выпуска предполагается его ежегодное обновление.





Публикация подготовлена ЦЭИ при поддержке ПРООН.

Благодарим сотрудников проекта ПРООН «Статистика ЦРТ» принявших активное участие в подготовке этого издания к печати.

Большая признательность за оказанную информационную поддержку Б.Тураеву, Первому заместителю председателя Государственного комитета по статистике.

Большая признательность сотрудникам ЦЭИ, помощь и советы которых внесли неоценимый вклад в процесс подготовки этой публикации.

## СОДЕРЖАНИЕ

|  |    |
|--|----|
| ПРЕДИСЛОВИЕ .....  | 3  |
|  ОБЩИЕ СВЕДЕНИЯ .....     | 13 |
|  ПРИРОДА .....            | 14 |
| Рельеф .....   | 14 |
| Полезные ископаемые .....  | 14 |
| Растительный мир .....   | 14 |
| Животный мир .....   | 14 |
| Реки Узбекистана .....   | 15 |
| Климат .....   | 15 |
| Минимальная температура воздуха .....  | 15 |
| Максимальная температура воздуха .....   | 16 |
| Максимальная суточная сумма осадков .....  | 16 |
| Максимальная скорость ветра при прорывах .....   | 17 |
| Средняя многолетняя температура воздуха .....  | 17 |
| Средняя многолетняя сумма осадков .....  | 18 |
| Особо охраняемые природные территории .....  | 18 |
| Государственные заповедники .....  | 18 |
| Государственные национальные парки .....   | 19 |
| Государственные заказники .....  | 19 |
| Государственные памятники природы .....  | 19 |
|  НАСЕЛЕНИЕ .....        | 20 |
| Население Республики Узбекистан на начало 2008 года по полу и возрасту .....                               | 20 |
| Рост численности населения и естественный прирост .....  | 20 |
| Количество людей старше 85 лет .....   | 21 |
| Население по возрасту и полу (1996) .....  | 21 |
| Население по возрасту и полу (2001) .....  | 21 |
| Население по возрасту и полу (2006) .....  | 22 |
| Население по возрасту и полу (2007) .....  | 22 |
| Возрастная структура населения .....   | 22 |
| Рост численности населения в регионах за 2007 .....  | 23 |
| Рост городского и сельского населения .....  | 23 |
| Динамика численности населения .....   | 23 |
|  ТРУДОВЫЕ РЕСУРСЫ ..... | 24 |
| Динамика занятости в Узбекистане .....   | 24 |
| Занятость в гендерном разрезе .....  | 24 |
| Отраслевая структура занятости .....   | 24 |
| Структура новых созданных рабочих мест .....   | 25 |

|   |    |
|---|----|
| Численность и структура граждан, обратившихся в поисках работы в Центры содействия занятости.....               | 25 |
| Распределение занятого населения по отраслям материального производства и непромышленной сферы .....            | 26 |
| Основные показатели ситуации на текущем рынке труда по регионам Республики Узбекистан по итогам 2007 года ..... | 26 |



|  |    |
|--|----|
| <b>ДОХОДЫ И РАСХОДЫ НАСЕЛЕНИЯ</b> .....  | 27 |
| Состав и использование денежных доходов населения .....                                      | 27 |
| Структура денежных доходов населения .....   | 27 |
| Структура денежных расходов населения .....  | 28 |
| Денежные доходы и расходы на душу населения .....  | 28 |
| Рост денежных доходов и расходов населения .....   | 29 |
| Структура доходов домохозяйств .....   | 29 |
| Структура расходов домохозяйств .....  | 30 |
| <b>СОЦИАЛЬНАЯ ЗАЩИТА</b> .....   | 30 |
| Численность лиц, которым назначены пенсии .....  | 30 |
| Средний размер месячной пенсии .....   | 31 |
| Устройство детей, оставшихся без попечения родителей .....                                   | 31 |
| Численность детей, состоящих на учете детей-сирот и оставшихся без попечения родителей ..... | 32 |
| Число интернатных учреждений для детей, 2007 год .....                                       | 32 |



|  |    |
|--|----|
| <b>ГОСУДАРСТВЕННЫЕ СИМВОЛЫ</b> .....               | 33 |
| Государственный флаг .....                         | 33 |
| Государственный герб .....                         | 33 |
| Государственный гимн .....                         | 33 |
| <b>ОСНОВЫ ГОСУДАРСТВЕННОГО СТРОЯ</b> .....         | 34 |
| Конституция Республики Узбекистан .....            | 34 |
| Президент Республики Узбекистан .....              | 34 |
| Олий Мажлис Республики Узбекистан .....            | 34 |
| Законодательная (нижняя) палата Олий Мажлиса ..... | 34 |
| Сенат (верхняя палата) Олий Мажлиса .....          | 35 |
| Система исполнительной власти .....                | 35 |
| Основы государственной власти на местах .....      | 35 |
| Судебная власть в Республике Узбекистан .....      | 36 |
| Конституционный суд Республики Узбекистан .....    | 36 |
| Верховный суд Республики Узбекистан .....          | 36 |
| Военные суды .....                                 | 37 |
| Высший хозяйственный суд .....                     | 37 |
| Прокуратура .....                                  | 37 |
| <b>МИНИСТЕРСТВА, ВЕДОМСТВА, ОРГАНИЗАЦИИ</b> .....  | 38 |
| Министерства .....                                 | 38 |
| Государственные комитеты .....                     | 40 |
| Агентства .....                                    | 41 |
| Центральные учреждения .....                       | 42 |

|  |    |
|--|----|
| Органы хозяйственного управления ..... | 42 |
| Ассоциации.....                        | 42 |
| Компании.....                          | 43 |
| Биржи .....                            | 45 |
| Фонды.....                             | 45 |
| Общественные организации .....         | 46 |
| Политические партии.....               | 46 |



|   |           |
|---|-----------|
| <b>МАКРОЭКОНОМИЧЕСКИЕ ПОКАЗАТЕЛИ .....</b>                  | <b>47</b> |
| Динамика основных социально-экономических показателей ..... | 47        |
| Производственная структура ВВП .....                        | 47        |
| Структура ВВП по формам собственности .....                 | 48        |
| Производство и инфляция.....                                | 48        |
| Структура использования ВВП.....                            | 48        |



|  |           |
|--|-----------|
| <b>ПРОМЫШЛЕННОСТЬ.....</b>   | <b>49</b> |
| Основные показатели промышленности .....   | 49        |
| Удельный вес продукции отдельных отраслей в общем объеме<br>продукции промышленности .....                     | 49        |
| Темпы роста промышленного производства .....   | 49        |
| Рост промышленной продукции по регионам .....  | 50        |
| Валовая прибыль (убыток) от реализации продукции промышленных<br>предприятий по отраслям промышленности .....  | 50        |
| Удельный вес численности работников отдельных отраслей в общей<br>численности занятых в промышленности.....    | 51        |
| Текстильная отрасль .....  | 51        |
| Основные показатели кожевенной, меховой и обувной промышленности .51   |           |
| Темпы роста производства кожевенной, меховой и обувной<br>промышленности .....                                 | 52        |
| Промышленность строительных материалов.....  | 52        |
| Темпы роста объема промышленного производства по подотраслям<br>промышленности строительных материалов .....   | 52        |
| Динамика объема производства стройматериалов.....  | 53        |
| Структура химической отрасли.....  | 53        |
| Производство основных видов химической продукции .....   | 54        |
| Темпы роста продукции химической и нефтехимической отрасли .....   | 54        |
| Экспорт основных видов химической продукции .....  | 55        |
| Удельный вес продукции сектора энергетики и топливной отрасли<br>в общем объеме продукции промышленности ..... | 55        |
| Электробаланс народного хозяйства .....  | 56        |
| Основные показатели электротехнической промышленности .....  | 56        |
| Индексы производства промышленной продукции .....  | 56        |



|  |           |
|--|-----------|
| <b>СЕЛЬСКОЕ ХОЗЯЙСТВО .....</b>  | <b>57</b> |
| Структура производства продукции сельского хозяйства .....   | 57        |
| Распределение продукции с/х по формам собственности .....  | 57        |
| Структурные изменения посевных площадей сельскохозяйственных<br>культур по формам хозяйствования ..... | 57        |

|   |    |
|---|----|
| Валовой сбор сельскохозяйственных культур во всех категориях хозяйств .....   | 58 |
| Валовой сбор зерна .....  | 58 |
| Продажа продукции сельского хозяйства .....   | 59 |
| Динамика продажи картофеля .....  | 59 |
| Структура материальных затрат на производство продукции сельского хозяйства в сельскохозяйственных предприятиях ..... | 59 |
| Хлопчатник: посевные площади и валовой сбор .....   | 60 |
| Темпы роста производства основных видов продукции животноводства ..   | 60 |
| Поголовье скота и птицы во всех категориях хозяйств .....   | 61 |
| Производство основных видов животноводческой продукции во всех категориях хозяйств .....                              | 61 |
| Основные показатели деятельности фермерских хозяйств .....  | 61 |



|   |           |
|---|-----------|
| <b>СТРОИТЕЛЬНЫЙ СЕКТОР .....</b>  | <b>62</b> |
| Строительные работы, выполненные строительными организациями за счет всех источников финансирования ..... | 62        |
| Структура строительных работ по формам собственности .....  | 62        |
| Строительные работы, выполненные строительными организациями различных формах собственности .....         | 63        |
| Ввод в действие зданий в 2007 году .....  | 63        |



|  |           |
|--|-----------|
| <b>ЖИЛИЩНОЕ ХОЗЯЙСТВО .....</b>  | <b>64</b> |
| Число построенных квартир и их средний размер .....                          | 64        |
| Количество квартир, построенных за счет всех источников финансирования ..... | 64        |
| Ввод в действие жилых домов .....  | 65        |
| Среднегодовая численность работников .....                                   | 65        |
| Основные фонды ЖКХ .....   | 66        |
| Количество работников в жилищном хозяйстве по регионам за 2007 год ..        | 66        |
| Жилищный фонд .....  | 67        |
| Ввод в действие жилых домов .....  | 67        |
| Количество работников в жилищном хозяйстве .....                             | 67        |
| Коэффициент обновления основных фондов .....                                 | 68        |
| Число приватизированных квартир .....  | 68        |
| Инвестиции в основной капитал .....  | 68        |



|  |           |
|--|-----------|
| <b>ТРАНСПОРТ .....</b>   | <b>69</b> |
| Перевозки грузов и грузооборот по видам транспорта .....         | 69        |
| Структура перевозок в 2007 году .....                            | 69        |
| Дистанции между городами Узбекистана .....                       | 69        |
| Перевозка пассажиров и пассажирооборот по видам транспорта ..... | 70        |
| Эксплуатационная длина путей сообщения .....                     | 70        |



|   |           |
|---|-----------|
| <b>ИНВЕСТИЦИИ .....</b>   | <b>71</b> |
| Динамика инвестиций в основной капитал в текущих ценах .....                        | 71        |
| Структура распределения инвестиций в основной капитал по формам собственности ..... | 71        |
| Структура капитальных вложений по источникам финансирования .....                   | 71        |

|   |    |
|---|----|
| Иностранные инвестиции .....  | 72 |
| Структура инвестиций в основной капитал по отраслям промышленности ...  | 72 |
| Распределение прямых иностранных инвестиций, освоенных в рамках инвестиционных программ в 2007 году по отраслям экономики ..... | 72 |
| Структура иностранных инвестиций в основной капитал по отраслям экономики .....   | 72 |
| Структура иностранных инвестиций в основной капитал по отраслям промышленности .....  | 72 |
| Темпы роста и товарная структура экспорта предприятий с иностранными инвестициями .....   | 73 |
| Экспорт продукции, произведенной на мощностях, созданных за счет иностранных инвестиций .....                                   | 73 |
| Количество действующих предприятий с участием иностранного капитала .....   | 73 |
| Уставной фонд предприятий с участием иностранного капитала по отраслям экономики в 2007 году .....                              | 73 |
| Освоение иностранных инвестиций, с учетом иностранных кредитов .....  | 74 |
| Внешнеторговый оборот предприятий с иностранными инвестициями .....   | 74 |
| Количество аккредитованных в МВЭСИТ представительств фирм .....   | 75 |
| Товарная структура экспорта ПИИ .....   | 75 |
| Товарная структура импорта ПИИ .....  | 76 |
| Территориальная структура экспорта ПИИ .....  | 76 |
| Территориальная структура импорта ПИИ .....   | 76 |



|   |           |
|---|-----------|
| <b>МАЛЫЙ БИЗНЕС И ПРЕДПРИНИМАТЕЛЬСТВО .....</b>   | <b>77</b> |
| Удельный вес малого бизнеса в ВВП .....   | 77        |
| Число действующих предприятий и микрофирм по формам собственности .....   | 77        |
| Основные показатели уровня развития МП .....  | 77        |
| Численность занятых в малом предпринимательстве по регионам Республики Узбекистан .....                                       | 78        |
| Количество действующих предприятий малого предпринимательства по отраслям экономики в 2007 году .....                         | 78        |
| Удельный вес малых предприятий и микрофирм в объемах производства продукции (работ и услуг) основных отраслей экономики ..... | 78        |
| Удельный вес малого предпринимательства в ВВП, ВРП .....  | 79        |
| Количество действующих субъектов малого предпринимательства по регионам .....   | 79        |
| Удельный вес субъектов малого предпринимательства в осуществлении внешнеэкономической деятельности .....                      | 80        |
| Доля МП во внешнеэкономической деятельности в регионах .....  | 80        |



|  |           |
|--|-----------|
| <b>ГОСУДАРСТВЕННЫЙ БЮДЖЕТ .....</b>                      | <b>81</b> |
| Доходы и расходы государственного бюджета .....          | 81        |
| Исполнение доходной части государственного бюджета ..... | 81        |
| Структура прямых налогов .....                           | 81        |
| Структура косвенных налогов .....                        | 82        |
| Расходы государственного бюджета .....                   | 82        |

|  |    |
|--|----|
| Налоговое бремя (доходы госбюджета к ВВП) и ВВП на душу населения в 100 странах мира, средние показатели за 2004-2006 гг. .... | 82 |
| Дефицит/профицит государственного бюджета .....  | 83 |
| Доходы местных бюджетов .....  | 83 |
| Расходы местных бюджетов .....   | 83 |



|  |    |
|--|----|
| <b>БАНКИ И КРЕДИТ</b> .....  | 84 |
| Банки Узбекистана .....  | 84 |
| Динамика роста совокупного капитала коммерческих банков .....              | 85 |
| Динамика остатков вкладов населения .....                                  | 85 |
| Динамика роста совокупных активов коммерческих банков .....                | 85 |
| Средневзвешенные процентные ставки по депозитам .....                      | 85 |
| Средневзвешенные процентные ставки по кредитам .....                       | 85 |
| Показатели развития банковского сектора .....                              | 86 |
| Динамика кредитов банковского сектора .....                                | 86 |
| Динамика вкладов населения в банках .....                                  | 86 |
| Динамика развития банковского сектора .....                                | 86 |
| Крупнейшие банки по величине активов .....                                 | 87 |
| Крупнейшие банки по величине собственного капитала .....                   | 87 |
| Крупнейшие банки по величине кредитного портфеля .....                     | 87 |
| Динамика изменения индекса UZIBOR межбанковского рынка .....               | 88 |
| Финансовые коэффициенты .....  | 88 |
| Нормы обязательных резервных требований по депозитам юридических лиц ..... | 89 |
| Динамика остатков обязательных резервов .....                              | 89 |
| Ставка рефинансирования Центрального банка .....                           | 90 |
| Динамика процентных ставок .....   | 90 |



|   |    |
|---|----|
| <b>РЫНОК ЦЕННЫХ БУМАГ</b> .....   | 91 |
| Динамика оборота рынка ценных бумаг .....   | 91 |
| Соотношение структур оборотов рынка ценных бумаг .....  | 91 |
| Сведения о развитии вторичного рынка в разбивке регионов .....  | 91 |
| Количество АО, осуществивших дополнительный выпуск акций на организованном рынке .....                              | 92 |
| Реализация акции на первичном фондовом рынке .....  | 92 |
| Реализация акций на вторичном фондовом рынке .....  | 92 |
| Общий объем действующей эмиссии корпоративных облигаций .....   | 93 |
| Динамика средней ставки доходности корпоративных облигаций и ставки рефинансирования ЦБ Республики Узбекистан ..... | 93 |
| Активность физических лиц на вторичном фондовом рынке .....   | 93 |
| Динамика количества АО и объема эмиссии .....   | 94 |
| Динамика объемов реализации акций на рынке ценных бумаг .....   | 94 |
| Крупные выпуски акций акционерными обществами в 2007 году .....   | 95 |
| Рынок государственных ценных бумаг .....  | 95 |
| Аукционная доходность рынка государственных ценных бумаг в 2007 году .....  | 96 |
| Государственные ценные бумаги .....   | 96 |
| Государственные ценные бумаги в обращении .....   | 96 |

|   |    |
|---|----|
| Доля удовлетворенных заявок к общему объему поданных<br>на первичном рынке ГСКО в течение 2007 года ..... | 97 |
| Аукционы ГСКО в течение 2007 года .....   | 97 |



|   |    |
|---|----|
| <b>СТРАХОВАНИЕ</b> .....  | 98 |
| Динамика роста страховых премий и выплат .....                          | 98 |
| Доля страховых премий в ВВП .....                                       | 98 |
| Доля компаний на страховом рынке по собранным премиям .....             | 98 |
| Список компаний, лидирующих по темпу роста сбора страховых премий ..... | 98 |
| 10 ведущих страховых компаний по сегментам страхования .....            | 99 |
| Доля компаний на рынке по страховым выплатам .....                      | 99 |
| Доля компаний на рынке перестрахования по премиям .....                 | 99 |
| Динамика роста уставного капитала страховщиков .....                    | 99 |



|   |     |
|---|-----|
| <b>ОБРАЗОВАНИЕ И НАУКА</b> .....                                    | 100 |
| Общеобразовательные учреждения .....                                | 100 |
| Высшие учебные заведения .....                                      | 100 |
| Прием и выпуск ВУЗами .....   | 101 |
| Число организаций, выполнявших исследования и разработки .....      | 101 |
| Численность персонала, занятого исследованиями и разработками ..... | 101 |



|   |     |
|---|-----|
| <b>ЗДРАВООХРАНЕНИЕ</b> .....  | 102 |
| Численность врачей .....  | 102 |
| Численность среднего медицинского персонала .....   | 102 |
| Больницы .....  | 102 |
| Врачебные учреждения, оказывающие амбулаторно-<br>поликлиническую помощь населению .....  | 102 |
| Состояние здоровья матери и ребенка .....   | 103 |
| Производство лекарственных средств по важнейшим<br>фармакотерапевтическим группам .....   | 103 |
| Заболеваемость населения по основным классам болезней .....                               | 104 |
| Заболеваемость психическими расстройствами алкоголизмом<br>и алкогольными психозами ..... | 104 |
| Численность лиц, первично признанных инвалидами по причинам<br>инвалидности .....         | 105 |
| Динамика численности лиц, первично признанных инвалидами .....                            | 105 |
| Стационарные учреждения социального обслуживания .....                                    | 105 |



|                           |     |
|---------------------------|-----|
| <b>КУЛЬТУРА</b> .....     | 106 |
| Библиотеки .....          | 106 |
| Музеи .....               | 106 |
| Театры .....              | 107 |
| Число изданных книг ..... | 107 |



|   |     |
|---|-----|
| <b>СПОРТ</b> .....                                    | 108 |
| Победители и призеры Олимпийских спортивных игр ..... | 108 |
| Количество действующих спортивных сооружений .....    | 109 |
| Мощность спортивных сооружений .....                  | 109 |

|   |     |
|---|-----|
| Динамика коллективов физической культуры .....                | 110 |
| Число коллективов физической культуры в регионах .....        | 110 |
| Детско-юношеские спортивные школы Республики Узбекистан ..... | 110 |
| Стадионы .....  | 111 |
| Доля областей по количеству стадионов в 2007 году .....       | 111 |



|  |     |
|--|-----|
| <b>ПРАВОНАРУШЕНИЯ</b> .....  | 112 |
| Преступления, совершенные отдельными категориями лиц в 1991 году .....         | 112 |
| Преступления, совершенные отдельными категориями лиц в 2007 году .....         | 112 |
| Преступления в гендерном разрезе .....   | 113 |
| Преступления в возрастном разрезе .....  | 113 |
| Преступления по роду занятий на момент совершения<br>преступления (1991) ..... | 114 |
| Преступления по роду занятий на момент совершения<br>преступления (2007) ..... | 114 |



|  |     |
|--|-----|
| <b>ВНЕШНЕЭКОНОМИЧЕСКАЯ ДЕЯТЕЛЬНОСТЬ</b> .....                          | 115 |
| Основные показатели внешнеэкономической деятельности Узбекистана ..... | 115 |
| Товарная структура экспорта Республики Узбекистан .....                | 116 |
| Товарная структура импорта Республики Узбекистан .....                 | 116 |
| Географическая структура экспорта и импорта .....                      | 116 |
| Динамика экспорта и импорта Республики Узбекистан .....                | 117 |
| Торговый баланс .....  | 117 |



|   |     |
|---|-----|
| <b>ВНЕШНЕПОЛИТИЧЕСКИЕ СВЯЗИ</b> .....   | 119 |
| Перечень Государств, с которыми установлены дипломатические<br>отношения .....            | 118 |
| Перечень отдельных международных организаций, членом<br>которых является Узбекистан ..... | 120 |
| Посольства Республики Узбекистан за рубежом .....   | 122 |
| Консульские учреждения Республики Узбекистан за рубежом .....                             | 124 |
| Дипломатический корпус в Ташкенте .....   | 125 |
| Генеральные консульства .....   | 127 |
| Торговые представительства с дипломатическим статусом .....                               | 127 |
| Представительства международных организаций .....   | 127 |
| Представительства международных финансовых организаций .....                              | 128 |
| Почетные консулы .....  | 128 |



|   |     |
|---|-----|
| <b>ТУРИЗМ</b> .....                                       | 129 |
| Численность туристов из Узбекистана в другие страны ..... | 129 |
| Динамика развития туризма .....                           | 129 |
| Туристическая миграция .....                              | 129 |



|  |     |
|--|-----|
| <b>РЕГИОНЫ УЗБЕКИСТАНА</b> .....   | 130 |
| Удельный вес регионов в основных экономических показателях<br>республики в 2007 году ..... | 130 |
| Республика Каракалпакстан .....  | 131 |
| Андижанская область .....  | 132 |

|  |     |
|--|-----|
| Бухарская область .....  | 133 |
| Джизакская область .....   | 134 |
| Кашкадарьинская область .....  | 135 |
| Навоийская область .....   | 136 |
| Наманганская область .....   | 137 |
| Самаркандская область .....  | 138 |
| Сурхандарьинская область .....   | 139 |
| Сырдарьинская область .....  | 140 |
| Ташкентская область .....  | 141 |
| Ферганская область .....   | 142 |
| Хорезмская область .....   | 143 |
| Город Ташкент .....  | 144 |
|  УЗБЕКИСТАН И МИР ..... | 145 |
| В мировой «Табели о рангах» .....  | 145 |
| Доля Узбекистана на мировом фоне .....   | 145 |
| Прирост ВВП .....  | 145 |
| Среднегодовые темпы роста в 2000–2005 годах .....  | 145 |
| Рост выпуска легковых автомашин .....  | 146 |
| Динамика промышленного производства в странах СНГ и Узбекистане .....                                    | 146 |
| Динамика производства электроэнергии в странах СНГ и Узбекистане .....                                   | 146 |
| Динамика производства зерновых и зернобобовых культур<br>в странах мира и Узбекистане .....              | 147 |
| Из импортера энергоносителей – в экспортеры .....  | 147 |
| Среди лидеров мировой топливной индустрии в 2006 году .....  | 148 |
| Среди мировых сельхозпроизводителей .....  | 148 |
| На фоне ведущих производителей продукции сельского хозяйства .....                                       | 149 |
| Урожайность зерновых культур .....   | 149 |
| ИСПОЛЬЗОВАННАЯ ЛИТЕРАТУРА .....  | 150 |